

Collezione EUROPA

Le porte della *Collezione EUROPA* sono costruite ad elementi come la più tradizionale delle porte: Montanti e Traverse con struttura in legno rivestiti in laminato. I vantaggi del rivestimento in laminato sono i seguenti:

Non si graffia, non si macchia, si pulisce facilmente, accostamento omogeneo dei colori dei vari componenti, prezzo contenuto

The doors of the *EUROPA* collection are made up from elements like the most traditional doors: stiles and rails with wooden structure faced with laminate.

The advantages of laminate facing are as follows:


scratch resistant, stain resistant, easy cleaning, even matching of colours of the various components, and economic.

Двери из коллекции *EUROPA* выполнены из элементов, как самая обычная дверь:


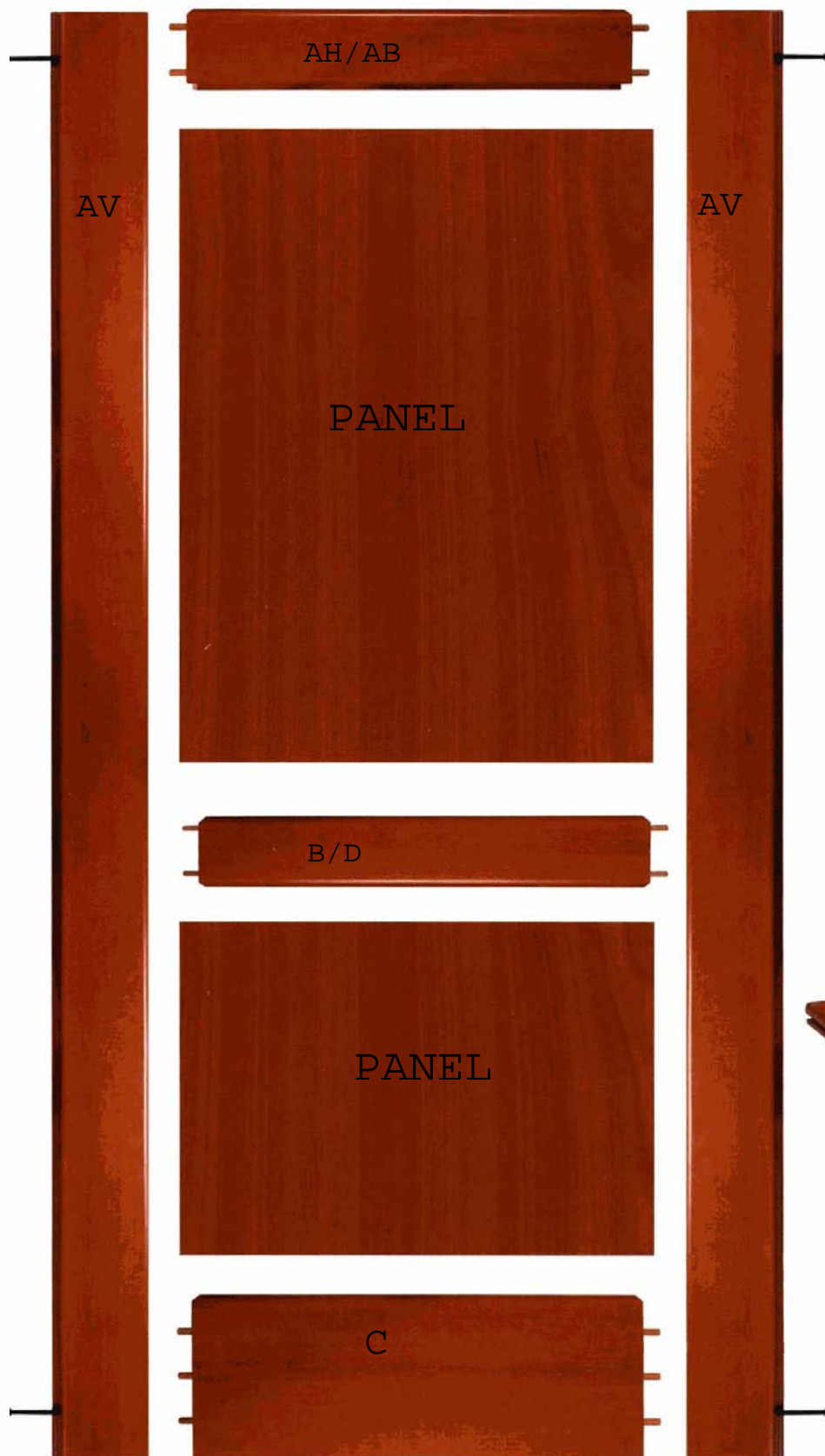
Стойки и поперечины выполнены из деревянной конструкции, облицованной ламинатом.

Преимущества облицовки ламинатом - следующие:

он не царапается, не пачкается, легко очищается, обеспечивает однородность цвета различных компонентов при умеренной цене.



MOD. ATENE



COMPONENTI DELLA PORTA:

- Montante con battente o senza battente per porta scorrevole.
- Traverso centrale
- Zoccolo

DOOR COMPONENTS:

- Stile with or without jamb for sliding door
- Central rail
- Bottom rail

КОМПОНЕНТЫ ДВЕРИ:

- Стойка с притвором или без притвора для раздвижной двери
- Центральная поперечина
- Плинтус

PROFILES R



Traverso superiore e centrale sagomati

Profiled top and central rails

ВЕРХНЯЯ И ЦЕНТРАЛЬНАЯ ФАСОННАЯ ПОПЕРЕЧИНА

I profili della porta possono essere forniti oltre che in barre anche lavorati (fresati e forati), pronti da assemblare con viti e bussole

The door boards can be supplied both in sectional lengths or ready processed (drilled and milled), ready for assembly with screws and bushings.

Профили двери могут поставляться как неразрезанными, так и в виде полуфабрикатов (фрезерованных и просверленных), готовых для сборки винтами и втулками.



MOD. VIENNA




MOD. MINSK



MOD. STOCOLMA



MOD. MONACO



E

MOD. BUDAPEST



5

MOD. CASABLANCA



MOD. VARSAVIA



6

MOD. OSLO



MOD. MADRID



7

MOD. MOSCA



MOD. PRAGA



MOD. ISTANBUL



MOD. NICOSIA



9 **MOD. LISBONA**

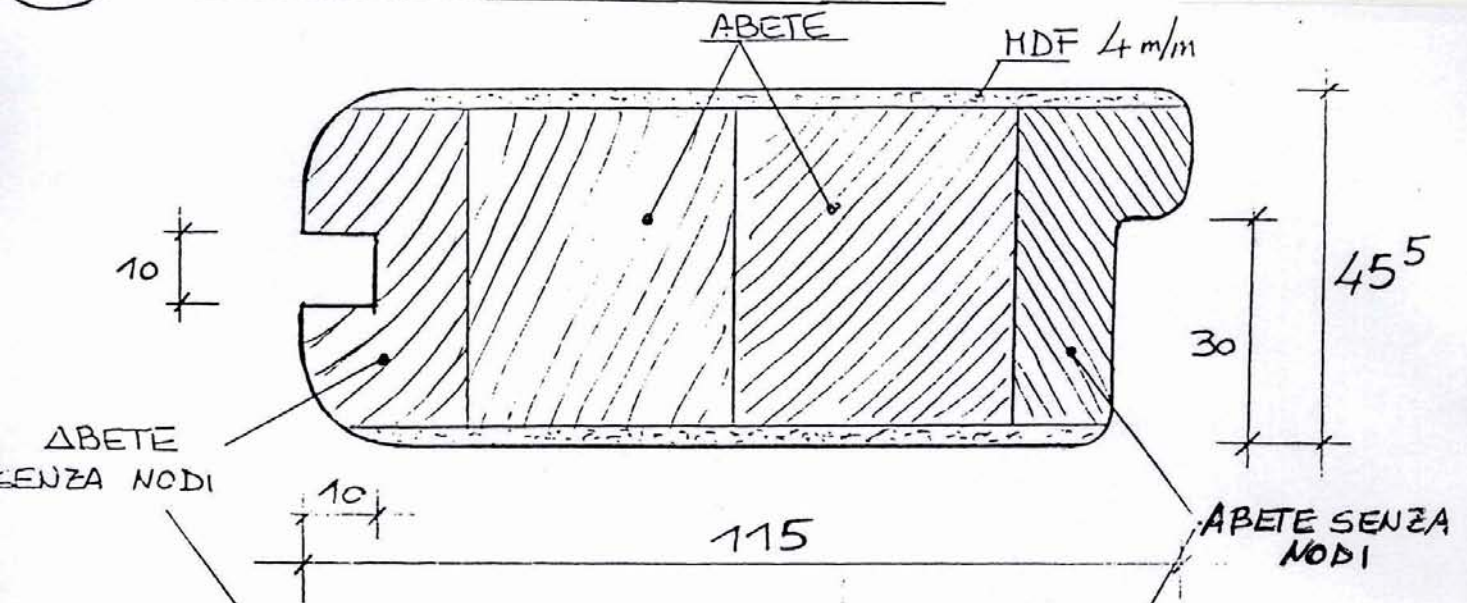


MOD. BARCELONA

PROFILES TECHNICAL DETAIL

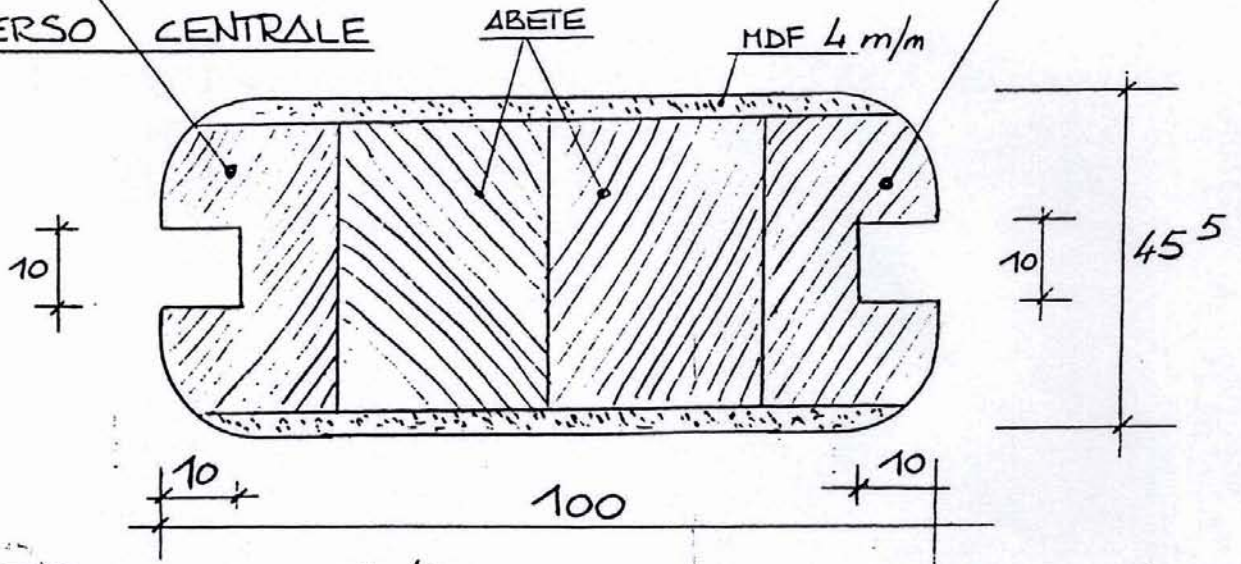
(A)

MONTANTE - TRAVERSO SUPERIORE



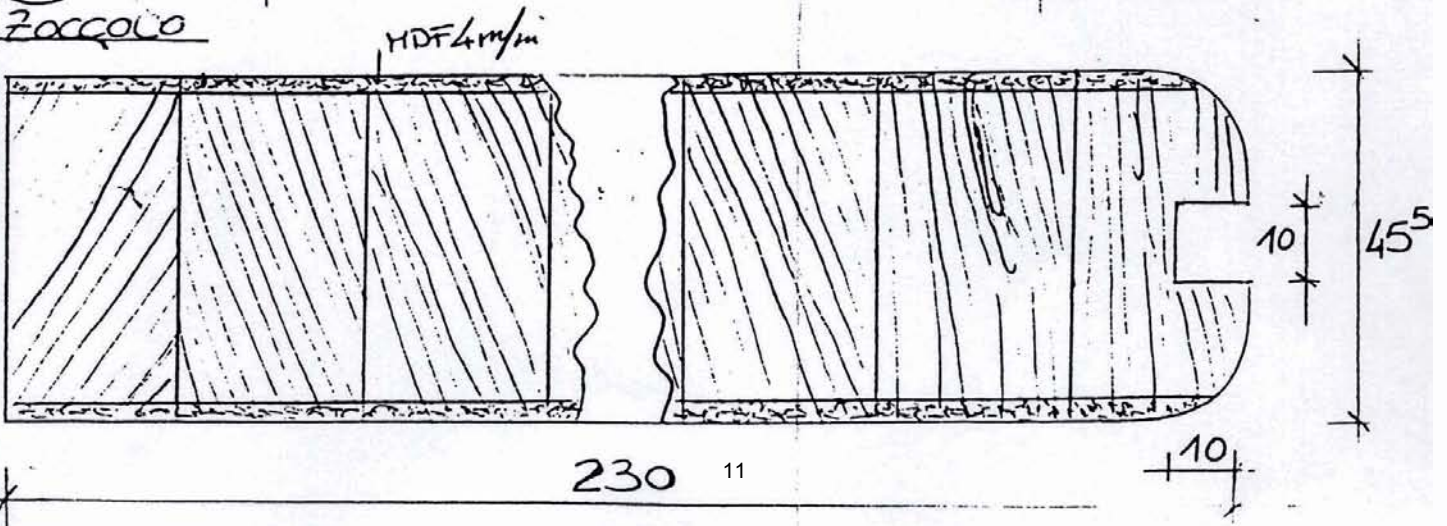
TRAVERSO CENTRALE

(B)

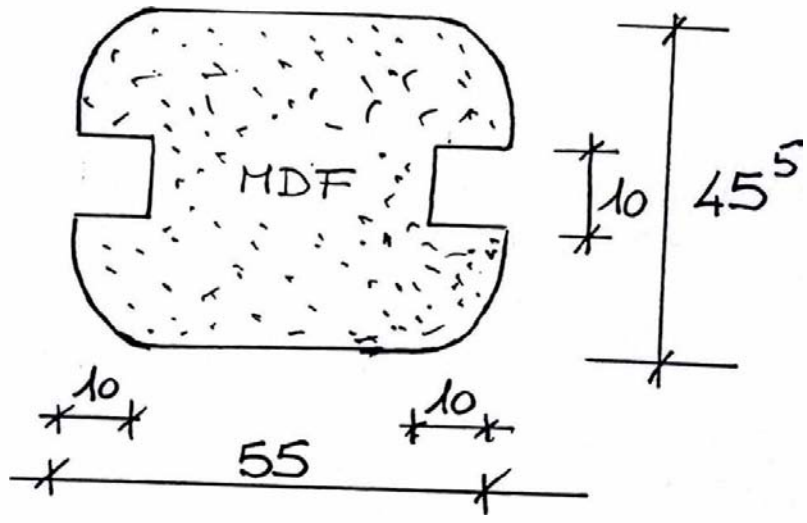


(C)

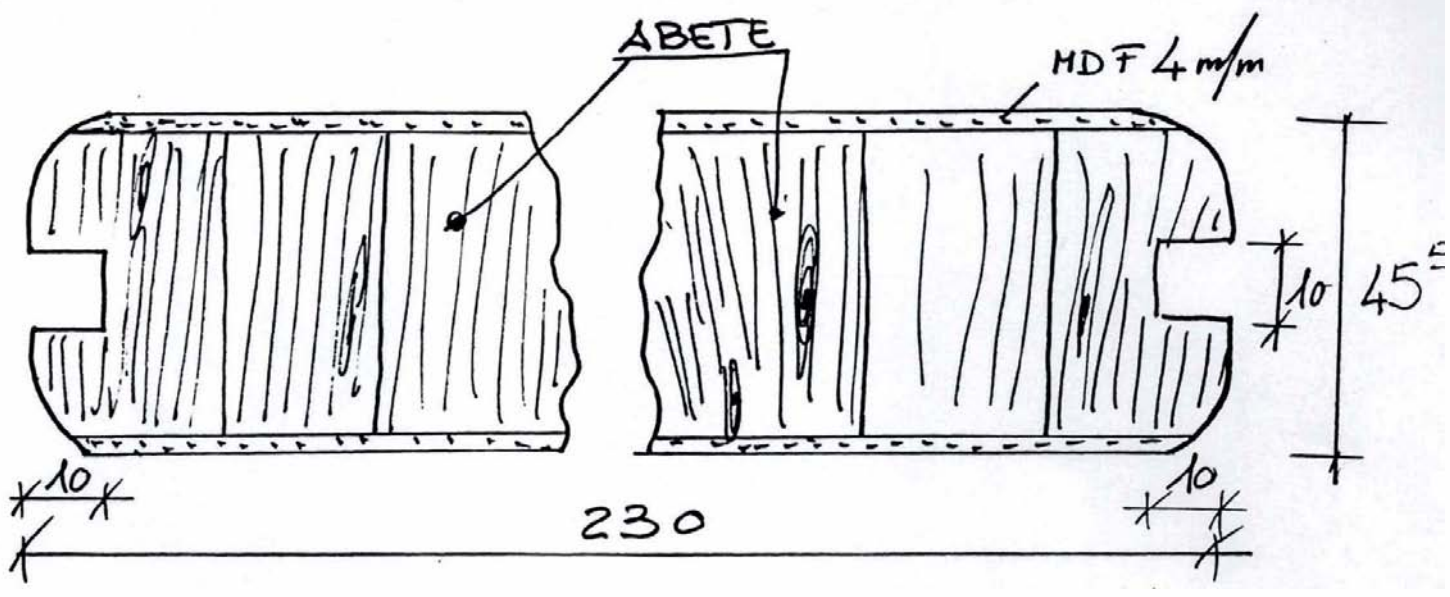
ZOCCOLO

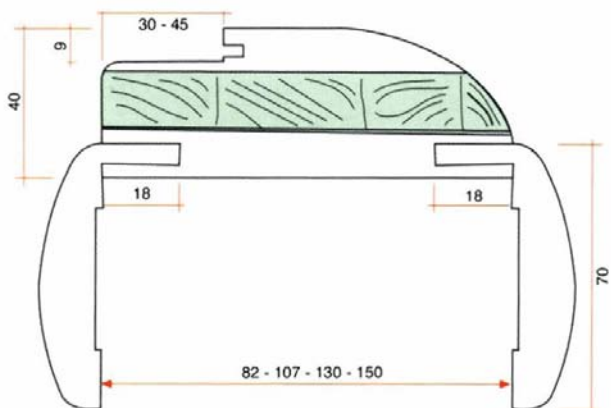


D PROFILO CENTRALE PICCOLO

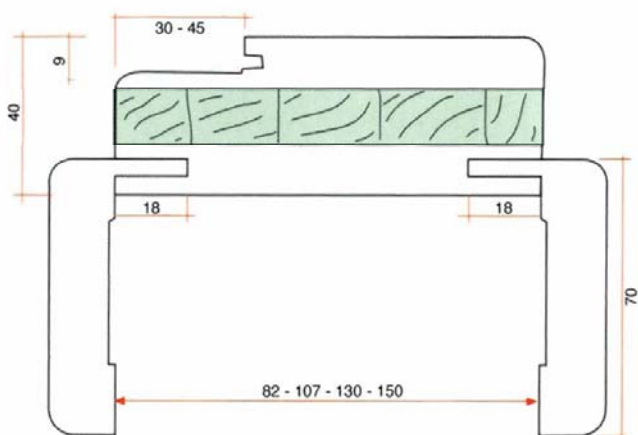


E TRAVERSO VERTICALE LARGO





Telaio rotondo
Round frame
Круглая лама



Telaio quadrato
Square frame
Квадратная рама

